


ПРИНЦИПЫ БЕЗОПАСНОГО ПОВЕДЕНИЯ:

- ~ предвидеть опасность;
- ~ по возможности ее избегать;
- ~ при необходимости – действовать!

Составьте вместе с ребенком «МАРШРУТ БЕЗОПАСНОСТИ» ОТ ДОМА ДО ШКОЛЫ



КАЖДЫЙ РЕБЕНОК ОБЯЗАТЕЛЬНО ДОЛЖЕН ЗНАТЬ:

1. Номера мобильных телефонов родителей
2. Номера телефонов родственников или соседей (тех, кому доверяют твои родители и ты)
3. Номера служб экстренной помощи

НАУЧИТЕ СВОЕГО РЕБЕНКА

Простым навыкам самообороны –
не растеряться, а оказать
сопротивление,
если тебя схватили за руку –
закричать, вырваться, убежать,
сообщить родителям.

УВЕРЕННЫЙ И СИЛЬНЫЙ ЧЕЛОВЕК:

- ~ знает о возможных опасностях;
- ~ умеет их предвидеть и избегать;
- ~ защищает себя, даже если ему очень страшно;
- ~ уважает свои и чужие правила;
- ~ владеет навыками самообороны.

с е р и я

«ШКОЛА ОТЦОВ»

для детей 7-11 лет и их родителей



РЕБЕНОК НА УЛИЦЕ

как научить ребенка уверенному
и безопасному поведению


КАК РЕАГИРОВАТЬ, ЕСЛИ С ТОБОЙ ПЫТАЕТСЯ ЗАГОВОРИТЬ НЕЗНАКОМЫЙ ЧЕЛОВЕК И КУДА-ТО ТЕБЯ УВЕСТИ?

Незнакомый человек – это человек, которого не знаешь ты или не знают твои родители



ШАГ 1.
ОЦЕНИВАЕМ СИТУАЦИЮ:
ЗНАКОМЫЙ ИЛИ
НЕЗНАКОМЫЙ ЧЕЛОВЕК?

Главное, нельзя уходить с незнакомыми людьми, что бы они ни говорили! Нужно сразу идти к родителям или знакомым взрослым – учителям, воспитателям.




ДЕРЖИМ
УВАЖИТЕЛЬНУЮ И
БЕЗОПАСНУЮ
ДИСТАНЦИЮ!

ШАГ 2.



ШАГ 3.

ПРЕСЕКАЕМ
РАЗГОВОР НА 5-ОЙ СЕКУНДЕ



Знакомый человек –
это человек, которого знают
и ребенок, и его родители.

УХОДИМ **ШАГ 4.**
В БЕЗОПАСНОЕ МЕСТО

в сторону знакомых взрослых – воспитателей, учителей, родителей, держа в поле зрения незнакомца, и рассказываем им об этом случае.



КТО ЕЩЕ МОЖЕТ ПОМОЧЬ?

люди в форме –
полицейские, охранники в банке или магазине, военные.

Громко кричи, если тебя пытаются
увести незнакомец!

